

SkinVision

Smartphone service voor vroeg-detectie van huidkanker



Ervaringsverhaal - Stefanie

“SkinVision heeft ervoor gezorgd dat ik naar de huisarts ben gegaan. Mijn melanoom was uitgezaaid en ik moest een jaar lang immunotherapie ondergaan. Het is niet te bevatten wat één klein vlekje teweeg kan brengen.


+10M personen vergoed

| 1700 gevallen van huidkanker gedetecteerd in 2024 waarvan 400 melanomen



Zo werkt SkinVision:




Persoon maakt een foto



Een **beoordeling** door AI




En een **aanvullende beoordeling** door panel van **dermatologen**



Advies: bezoek de **huisarts**

Advies: **monitor** de huidplek



**Scan
the skin
you're in**



CANFIELD

3D MOLE MAPPING BY

SPOTWATCH

Katrien Vossaert
Sven Lanssens
Emma Coussens
Petra Truant

____ **SPOT**WATCH

SPOTWATCH...

...wil melanomen vroegtijdig detecteren door laagdrempelig full-body 3D mole mapping aan te bieden aan patiënten en artsen



SPOTWATCH...

... is een onafhankelijk centrum

– zonder voorschrift toegankelijk



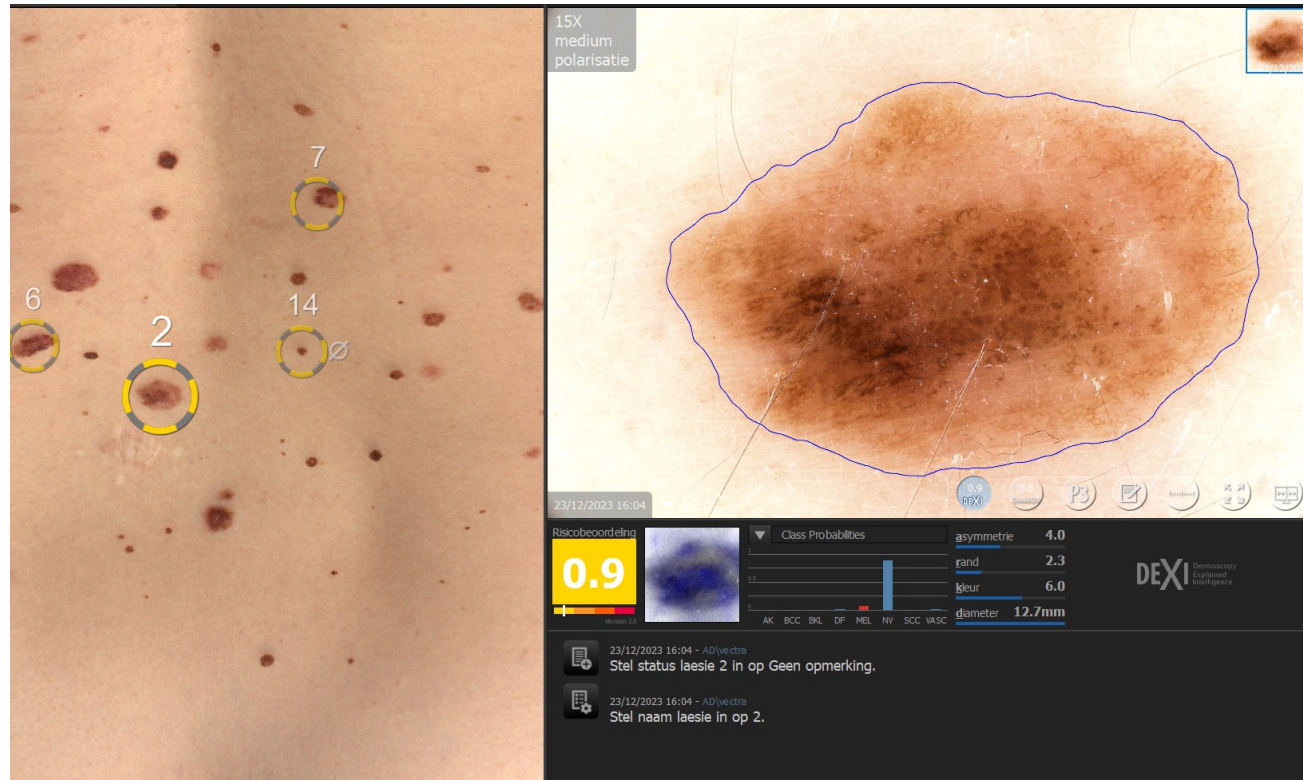
SPOTWATCH...

...werkt behulp van AI én met nazicht en verslag door een SPOTWATCH dermatoloog



SPOTWATCH...

...werkt behulp van AI én met nazicht en verslag door een SPOTWATCH dermatoloog



SPOTWATCH...

...werkt behulp van AI én met nazicht en verslag door een SPOTWATCH dermatoloog

SPOTWATCH Scan the skin you're in

Beste [REDACTED]

Verslag SPOTWATCH scan:

- 50 à 100 moedervlekjes
- de vlekjes waar u zich zorgen over maakt, zijn 1/ een blauwe nevus rechter slaap (dit is een speciaal soort goedaardig moedervlekje) 2/ een goedaardig moedervlekje rechter schouderblad 3/ een goedaardig moedervlekje op de hoofdhuid 4/ een wrattachtig goedaardig aanhangseltje thv het ooglid
- **dermoscopie (detailopname) van de meest opvallende vlekjes: rustig beeld**

Besluit: geen verdachte vlekjes op dit ogenblik
Advies: jaarlijkse 3D scan aangeraden, met aanvullend artsbezoek indien de 3D scan dit aangeeft

Deze SPOTWATCH scan vormt de basis voor verdere opvolging. Aanwezigheid van veel moedervlekjes maakt het moeilijker om een beginnend melanoom te ontdekken. Een jaarlijkse controle is belangrijk. Dankzij de SPOTWATCH scan kunnen kleine veranderingen gemakkelijker ontdekt worden. Opeenvolgende 3D foto's duiden immers via artificiële intelligentie subtiele veranderingen aan. Een SPOTWATCH scan, gecombineerd met een dermatologisch onderzoek indien de scan iets aantoon, geeft dus meer zekerheid over het vroegtijdig opsporen van een beginnend melanoom.

Let wel:

- De SPOTWATCH scan is een momentopname.
- De genitaalstreek, de voetzolen en de behaarde hoofdhuid werden niet onderzocht.
- Om huidkanker zoveel mogelijk te proberen vermijden raden wij een gezond zonnegedrag aan: vermijd de warmste uren in de zon (12-16u), kies voor schaduw in plaats van zon, draag een hoed en een zonnebril, bescherm de huid met kledij of zonnecreme (SPF50+ om de 2 uur aan te brengen).

Voor meer info over verdachte vlekjes en risicofactoren: www.spotwatch.be

Dr. Katrien Vossaert
Dermatoloog

Geachte collega,

Betreft: [REDACTED]

Verslag:
Uw patiënt kwam op 21/02/2024 langs bij SPOTWATCH voor een 3D bodymapping.

Informatie meegedeeld door de patiënt:
Hebt u een melanoom gehad?
Neen

Hebt u andere vormen van huidkanker gehad?
Neen

Zijn er mensen in uw dichte familie (ouders, broer/zus, kinderen) die een melanoom gehad hebben?
Neen

Wat is uw huidtype?
III: verbrandt soms, bruint makkelijk

Bent u vaak verbrand geweest als kind?
Neen

Zijn er een of meerdere vlekjes waar u zich specifiek zorgen om maakt?
Neen

Bent u verwezen door een arts of andere zorgverlener of komt u op eigen initiatief?
Ik kom op eigen initiatief

Hebt u een huisarts en/of dermatoloog aan wie we het verslag moeten richten? **Meerdere antwoorden zijn mogelijk.**
Ja, naar de huisarts én dermatoloog

Hoe wilt u het verslag ontvangen?
Via CoZo én via het emailadres dat ik opgaaf bij het maken van de afspraak

Geeft u uw toestemming om uw beelden via e-mail te ontvangen?
Ja

Datum en uur van ondertekening: 21/02/2024 om 09u20

Verslag van de 3D scan bij SPOTWATCH:
Aantal naevi:
30-50

Atypische naevi: geen

De dermoscopisch onderzochte pigmentletsels zijn rustig

Besluit:
Op basis van de beelden konden we op vandaag geen verdachte huidletsels identificeren
Op basis van de beelden én de informatie die patiënt ons meedeelde kan evt volgend opvolgschema geadviseerd worden:
Jaarlijkse zelfinspectie aangeraden, al dan niet met jaarlijkse 3D scan indien gewenst

Met vriendelijke, collegiale groet,

Dr. Katrien Vossaert
Dermatoloog

SPOTWATCH BV
Zuidleiestraat 12/08
9880 Aalter
info@spotwatch.be

**SPOTWATCH BV en de diensten die SPOTWATCH BV levert, zijn niet bedoeld voor het diagnosticeren, voorkomen, monitoren, voorspellen, anticiperen, behandelen of verlichten van ziekten of medische aandoeningen. Voor medisch advies en/of behandeling dient u uw behandelend arts te raadplegen. Er vloeit geen enkele (medische) aansprakelijkheid voort uit de diensten die SPOTWATCH BV levert, inclusief dit verslag.*

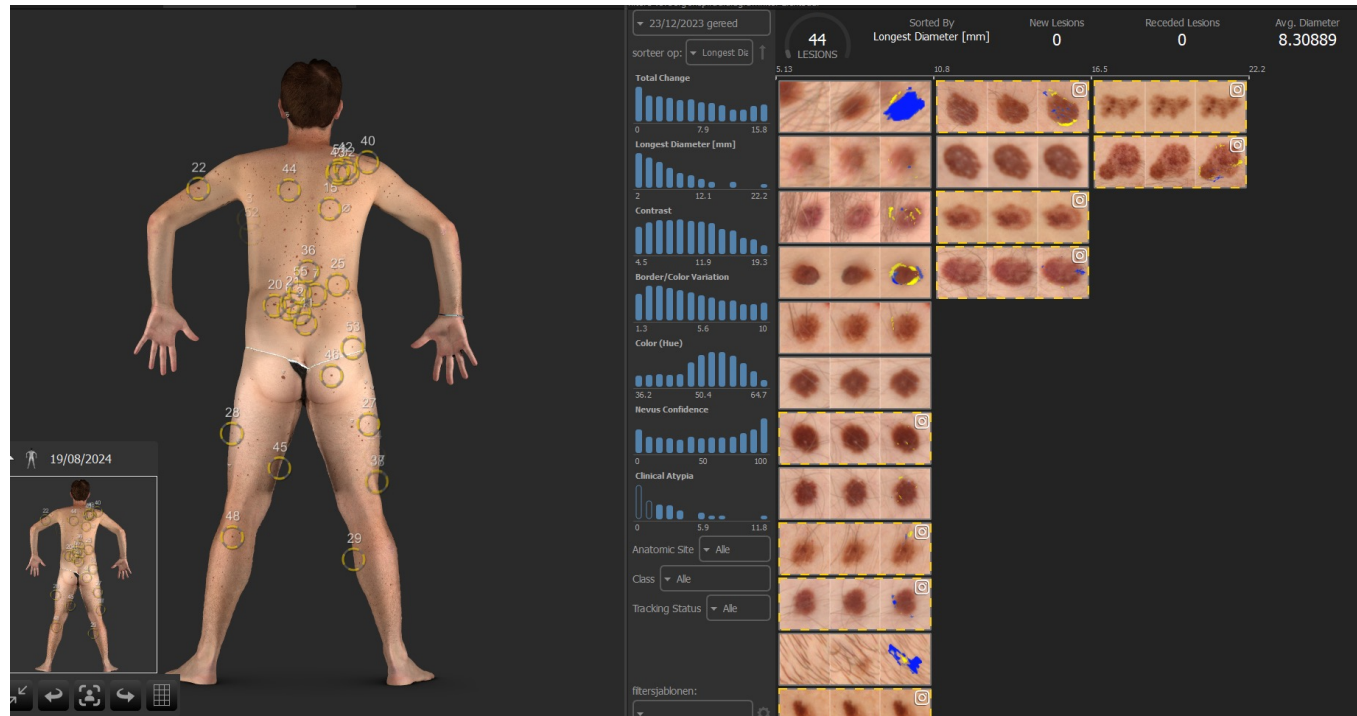
SPOTWATCH...

...kan voor eenmalige onderzoek (TRIAGE scan) tot jaarlijkse follow-up en vergelijking van de beelden



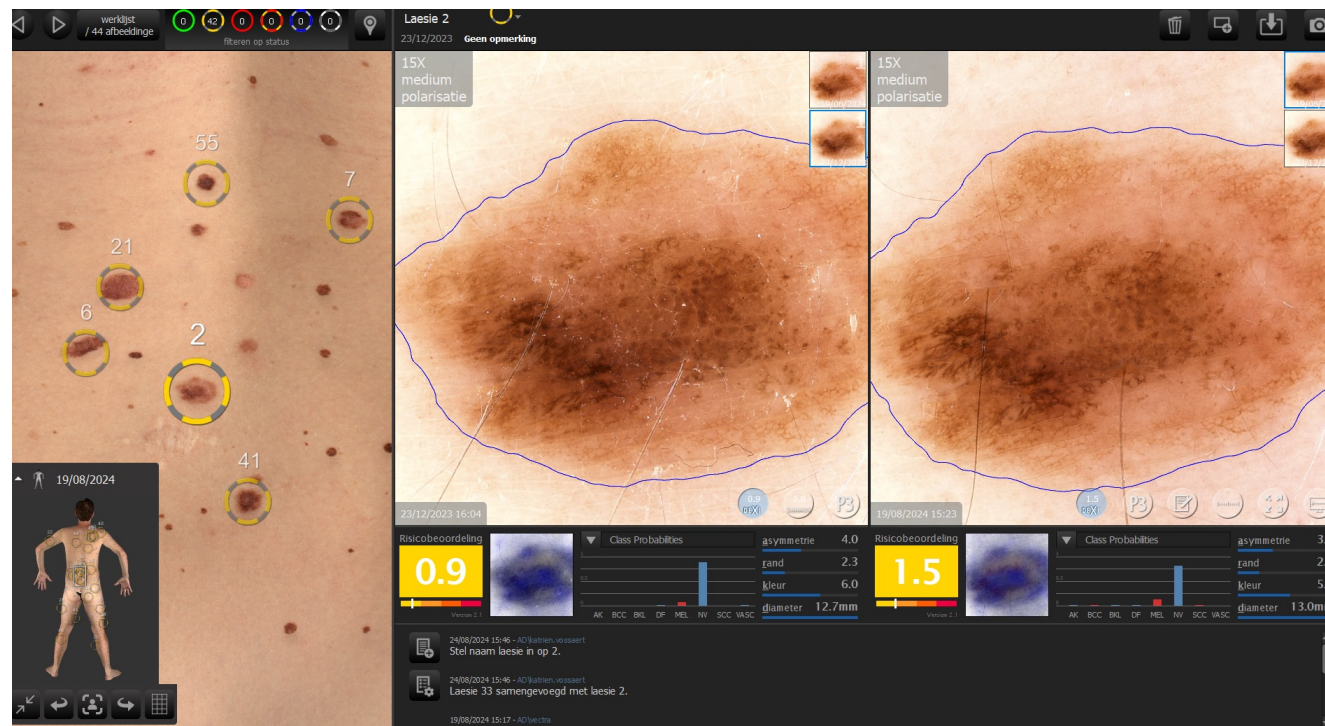
SPOTWATCH...

...kan voor eenmalige onderzoek (TRIAGE scan) tot jaarlijkse follow-up en vergelijking van de beelden



SPOTWATCH...

...kan voor eenmalige onderzoek (TRIAGE scan) tot jaarlijkse follow-up en vergelijking van de beelden





**Scan
the skin
you're in**



UV MONITOR door Stichting tegen Kanker

- Sinds 2011
- 2 jaarlijks
- Monitoring van de **kennis, attitude en het gedrag** van de Belgen in verband met **UV bescherming**
- Oproep naar de (Vlaamse) overheid

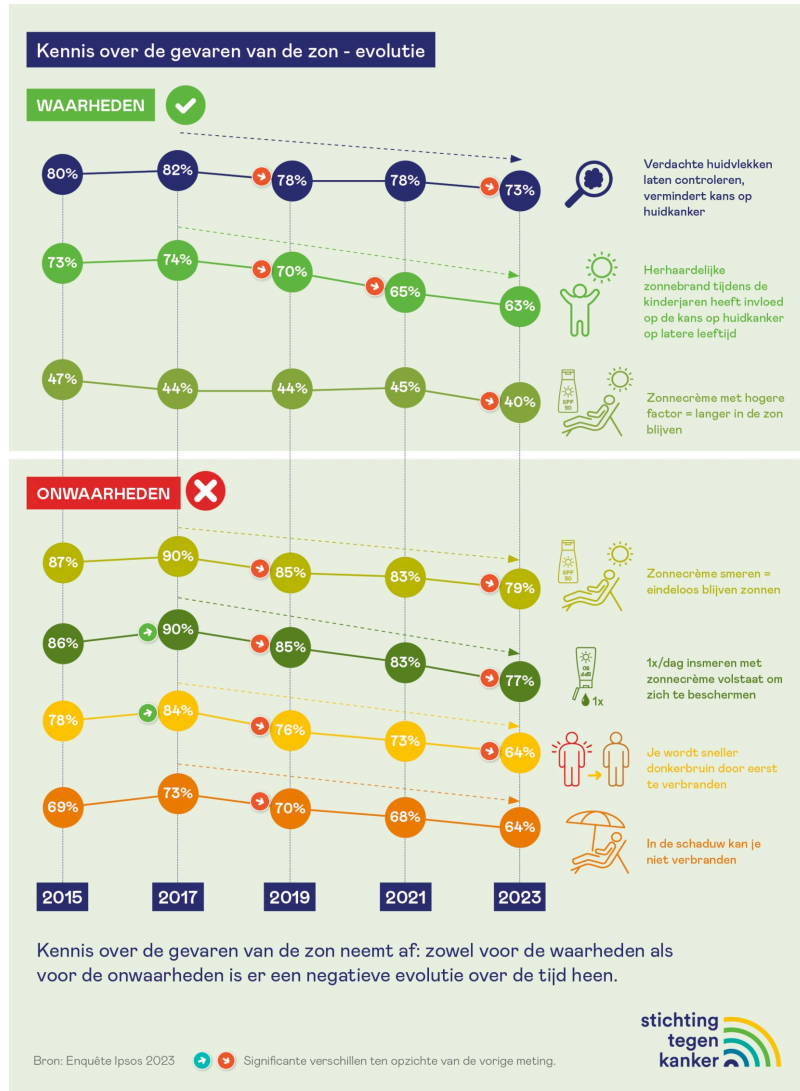
UV monitor 2023

- Kennis over de gevaren van de zonnestralen ... daalt



UV MONITOR

Kennis over de gevaren van de zon



- Jongeren en mannen blijven de groepen die het minst goed op de hoogte zijn
- Mythes steken – vooral bij de -35 jarigen - weer vaker de kop op



UV MONITOR

Kennis over de preventie & gedrag



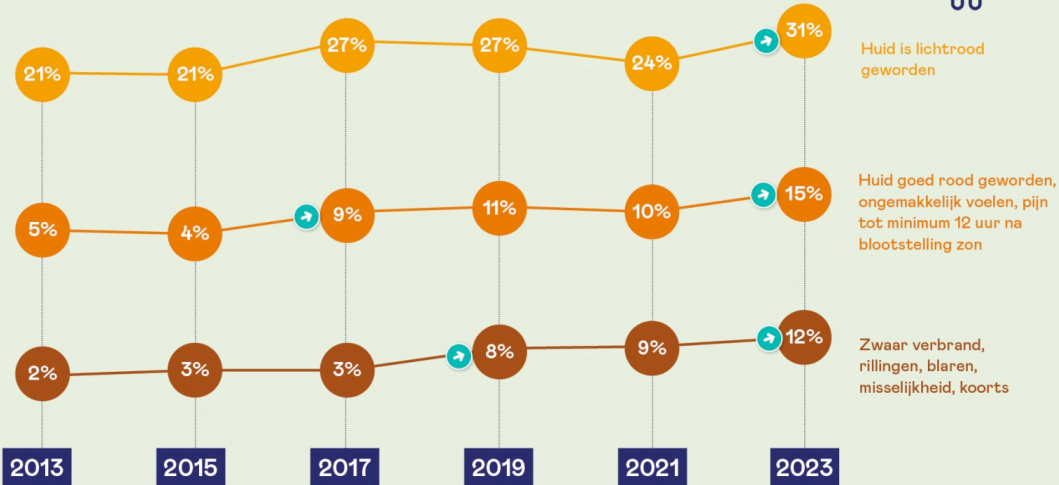
- Vanaf 25 jaar is men goed op de hoogte van de preventiemaatregelen & het risico op huidkanker maar het gedrag wordt (nog) niet altijd aangepast
 - 1 op de 3 correspondenten onder 44 jaar geeft aan nog liever te verbranden dan zonder kleurtje terug te komen van vakantie.



UV MONITOR

Zonnebrand

Zonnebrand bij kinderen (< 16 jaar) - Evolutie over 10 jaar



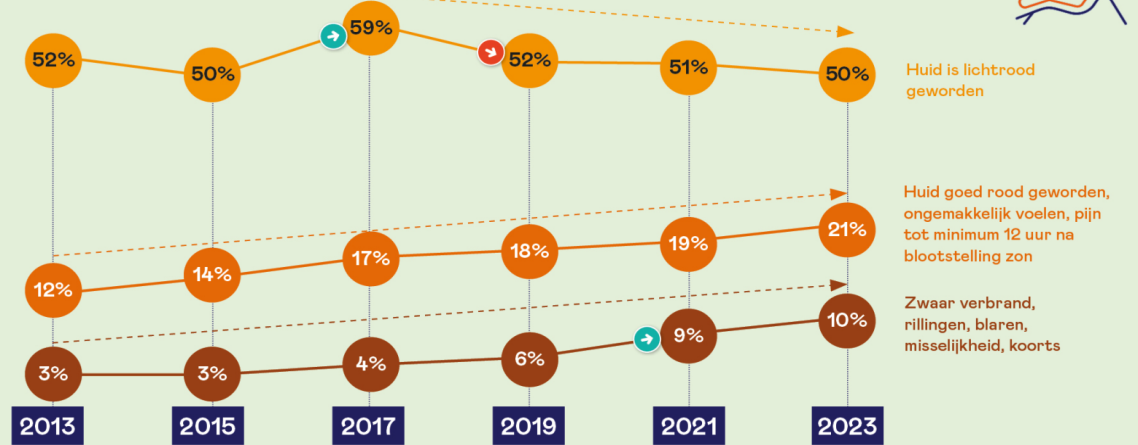
Kinderen lijken vaker te verbranden dan voorheen.



Bron: Enquête Ipsos 2023

➔ ➡ Significante verschillen ten opzichte van de vorig meting.

Zonnebrand - Evolutie over 10 jaar



Het aantal Belgen dat zwaar verbrand geraakte door de zon blijft op een hoger niveau, op dit moment beweert 10% van de bevolking dat ze de voorbije 12 maanden zwaar verbrand raakten door de zon.



Bron: Enquête Ipsos 2023

➔ ➡ Significante verschillen ten opzichte van de vorig meting.

➤ Gebruik van zonnebanken stagneert op het niveau van 2021 (9%)



UV MONITOR

Waar pleiten we voor?

- Inzetten en investeren in primaire preventie
- Maatregelen tegen de zonnebanken
- Ontwikkelen van strategie rond vroegtijdige opsporing
- Behoud van vlot toegankelijke zorg en garanderen van kwalitatieve zorg

stichting
tegen
kanker 

ZIN IN EEN WANDELING?
3 TIPS
OM JE HUID TE BESCHERMEN

ZON WEREN KLEREN SMEREN

WWW.UV-INDEX.BE 

Meer info op www.kanker.be/preventie/bescherm-je-tegen-de-zon/



Klare kijk op Kanker

kanker helder uitgelegd

KANKER BESPREKBAAR MAKEN



INFORMEREN

- Heldere uitleg over kankertermen
- Duiding bij thema's in je traject
- Tips van experts en patiënten

INSPIREREN

- Praten over kanker mag
- Ervaringen delen helpt
- Wat heb ik geleerd dat jou kan helpen?

ONDERSTEUNEN

- Meer weten over je ziekte = sterker staan in je traject
- Meer weten = minder onzekerheid en stress
- Ook je omgeving heeft steun nodig

www.klarekijkopkanker.be

EEN BRILJANT IDEE DAT
DE WERELD VAN
ONCOLOGIE
TRANSFORMEERDE




Kunnen we ons eigen
immuunsysteem zo
activeren dat het zelf
kankercellen aanvalt
en vernietigt?



Die vraag hield de wetenschappers Dr. Jim Allison en zijn collega Dr. Tasuku Honjo jarenlang bezig.



Jim Allison
MD Anderson Cancer Center



Tasuku Honjo
Kyoto University

Ze deden uitgebreid
onderzoek naar de werking
van het menselijke
immuunsysteem,




waardoor ze uiteindelijk
een volledig nieuw licht
wierpen op de
behandeling van kanker.



Hiervoor ontvingen ze
in 2018 de Nobelprijs
voor Geneeskunde.



Ons verhaal

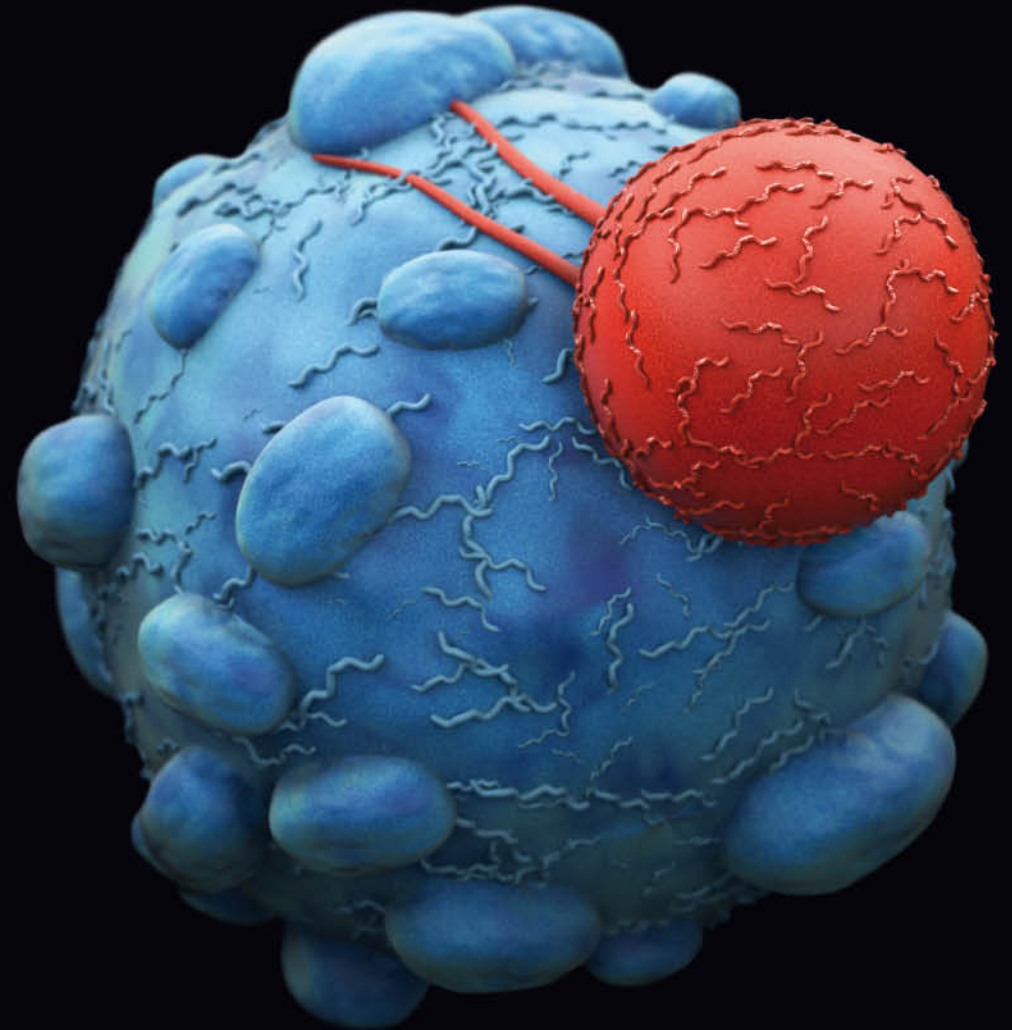


Transforming patients'
life through science

Als pionier
ondersteunde Bristol
Myers Squibb het
baanbrekende werk
van Dr. Allison en
Dr. Honjo.



Op basis van hun
lumineuze inzichten,
maakten we de eerste
immunotherapie
toegankelijk voor
kankerpatiënten over de
hele wereld.



Sinds de introductie van deze revolutionaire therapie, hebben steeds meer kankerpatiënten het vooruitzicht op een langer en beter leven.



Dit is een extra stimulans voor Bristol Myers Squibb om te blijven zoeken naar nieuwe, baanbrekende behandelingen om wereldwijd alle soorten kanker te bestrijden.



De lamp symboliseert een voortrekker met nieuwe ideeën, die zowel verlichting als hoop bieden in de strijd tegen kanker.



BRISTOL MYERS SQUIBB PIONIER IN IMMUNO-ONCOLOGIE





New ways to care



Pierre Fabre

Pierre Fabre 1926-
2013



Een UNIEK Verhaal

Van een apotheker uit de Tarn & een
gepassioneerd ondernemer

Pierre Fabre heeft van zijn apotheek een
internationale groep gemaakt die trouw is
gebleven aan zijn regio en zijn
humanistische waarden.



Pierre



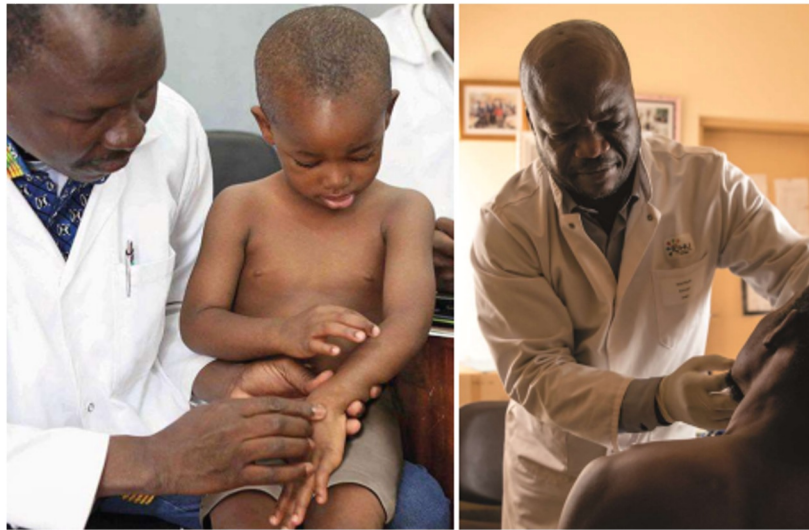
LABORATOIRES

Pierre Fabre



FONDATION PIERRE FABRE

Recognised as being of public utility



35 PROGRAMMA's IN

21 Landen

Stichting Pierre Fabre

De Stichting Pierre Fabre streeft er belangeloos en onafhankelijk naar om kwetsbare populaties in minder ontwikkelde en opkomende landen toegang te geven tot een betere kwaliteit van gezondheidszorg



Pierre



LABORATOIRES

Pierre Fabre

5 Innovatiepijlers

Oncologie




Medische dermatologie



Zeldzame aandoeningen



Publieke gezondheid



Dermo-Cosmetica & Personal Care (Oral care)



17% van de omzet wordt geïnvesteerd in onderzoek en ontwikkeling

Pierre



LABORATOIRES
Pierre Fabre

Onze Prioriteit de levenskwaliteit van onze patiënten



Dankzij onze dubbele expertise op vlak van
FARMACEUTICA (dermatologie & oncologie)
&
DERMOCOSMETICA

kunnen wij een globale aanpak van de zorg bieden :
preventie, behandeling en ondersteuning.

Pierre



Skin & Cancer

Het nut van een globale aanpak

CHIRURGIE

DOELGERICHTE
THERAPIËN

HORMOONTHERAPIE



CHEMOTHERAPIE



RADIOOTHERAPIE



IMMUNOTHERAPIE



ONGEWENSTE NEVENEFFECTEN OP DE HUID

Littekens · Xerose · Radiodermatitis · Kloofjes
· Hand-voet-syndroom · Acneïforme huiduitslag



Impact op de levenskwaliteit




Pierre




LABORATOIRES

Pierre Fabre

Skin & Cancer De Oplossingen






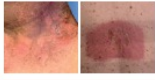








EAU THERMALE
Avène
LABORATOIRE DERMATOLOGIQUE

SKIN & CANCER

DERMO-COSMETISCHE AANBEVELINGEN*

XEROSE EN JEUK	
ACNÉIFORME ERUPTIES	
HUIDKLOVEN	
PARONYCHIA	
HAND- VOET SYNDROOM	
RADIO-ERMITIS	
KERATOSIS PILARIS	
GEVOELIGE EN GEÏRRITEERDE HOOFDHUID (met of zonder jeuk)	
HAARUITVAL	

Omdat het merk **Eau Thermale Avène** de meest gevoelige huid verzorgt, willen we patiënten in deze bijzondere periode ondersteunen.



Meer informatie op https://www.eau-thermale-avene.be/nl_be/uw-huid/uw-huid-bij-kanker

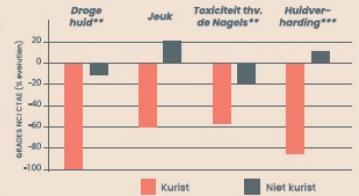
DE THERMALE KUUR VAN AVÈNE

STUDIE GEPUBLICEERD IN 2017
IN DE EUROPEAN JOURNAL OF CANCER CARE

Een bewezen doeltreffendheid na oncologische behandelingen

SIGNIFICANTE VERBETERING VAN DE HUIDAANDOENINGEN TEN GEVOLGE VAN DE BEHANDELINGEN*

Specifieke schaal NCI CTCAE (evoluties van de criteria)



Criteria	Kurist	Niet kurist
Drugs huid**	-100	-10
Jeuk	-60	-10
Toxiciteit thv. de Nagels**	-60	-10
Huidverharding***	-80	-10

1^{RE} STAP VOOR ELKE BIJWERKING

Eau Thermale

Therapeutische eigenschappen wetenschappelijk bewezen
150 studies, 50 publicaties

Kalmerend, Anti-irriterend, Verzachtend

Thermal water Spray
150ml - 0085480
300ml - 0131037

DROGE EN JEUKENDE HUID

XeraCalm A.D

Lipidenherstellende reinigingsolie
400ml - 4580189
750ml - 4626057

Kalmerende Balsem
200ml - 4636168
400ml - 4636150

Verzachtend Concentraat
50ml - 4580205

IRRITATIES/LITTEKENS

Cicalfate+

Zuiverende reinigingsgel
200ml - 4314969

Crème met beschermende en herstellende werking
40ml - 3806924
100ml - 3806932

Crème herstellende multi-beschermend
30ml - 4506796

Uitdrogende herstellende spray
100ml - 3957834

Littekengel
30ml - 3957842

Handen Crème
100ml - 2942753

Herstellende Lippenbalsem
10ml - 4567632

GEVOELIGE HUID

Tolérance

Reinigende gelation
200ml - 4173290
400ml - 4181624

Verzachtende herstellende crème
40ml - 4169181

Verzachtende herstellende balsem
40ml - 4169173

ZONNESCHERMING

Tolérance CONTROL

Intense Protect SPF50+
150ml - 4179131

Ultra fluid invisible SPF50
50ml - 4631669

HAARUITVAL

DUCRAY ANAPHASE
Aminolend-rhampose tegen haaruitval
Flacon 200ml / 400 ml
CNK: 3361-946 / 3361-953

DUCRAY ANACAPS
70-ACTIV, Versnelingsopplegmet
90 capsules
CNK: 4388-385

DUCRAY CREATIM
REACTIV, Carbon, Injeon, Prosalutal
Flacon 60ml
CNK: 4349-049

DUCRAY SENSINOL
Microgenische Shampoo
Flacon 200ml / 400ml
CNK: 4668-083 / 4668-091

DUCRAY SENSINOL SOS SPRAY
Flacon spray 30ml
CNK: 4668-109

Tandproblemen? Geïrriteerd tandvlees? Mondletsels? Aften?
Ontdek het SOS aanbod van Pierre Fabre Oral Care om tandheelkundige noodgevallen te behandelen.

Pierre Fabre ORAL CARE

TANDHEELKUNDIGE NOODGEVALLEN

ELUDREL Extra
300ml
CNK: 4404562

ELOYDIUM REPAIR
15ml
CNK: 4680609

ELOYDIUM CLINIC 2/100
CNK: 1222884

* Geopendometrisch gecontroleerde studie waarbij zes ziekteverschijningscriteria werden vergeleken tussen Kurist Avène® en placebo. In alle gevallen werd een significante verbetering van de symptomen waargenomen. ** Ziekteverschijningscriteria: 1. Xerosis, 2. Jeuk, 3. Toxiciteit ten opzichte van de nagels, 4. Huidverharding, 5. Acneiforme erupties, 6. Paronychia, 7. Hand-voet syndroom, 8. Radio-dermatitis, 9. Keratosis pilaris, 10. Gevoelige en geïrriteerde hoofdhuid (met of zonder jeuk), 11. Haaruitval. *** Ziekteverschijningscriteria: 1. Xerosis, 2. Jeuk, 3. Toxiciteit ten opzichte van de nagels, 4. Huidverharding, 5. Acneiforme erupties, 6. Paronychia, 7. Hand-voet syndroom, 8. Radio-dermatitis, 9. Keratosis pilaris, 10. Gevoelige en geïrriteerde hoofdhuid (met of zonder jeuk), 11. Haaruitval. ** Ziekteverschijningscriteria: 1. Xerosis, 2. Jeuk, 3. Toxiciteit ten opzichte van de nagels, 4. Huidverharding, 5. Acneiforme erupties, 6. Paronychia, 7. Hand-voet syndroom, 8. Radio-dermatitis, 9. Keratosis pilaris, 10. Gevoelige en geïrriteerde hoofdhuid (met of zonder jeuk), 11. Haaruitval. *** Ziekteverschijningscriteria: 1. Xerosis, 2. Jeuk, 3. Toxiciteit ten opzichte van de nagels, 4. Huidverharding, 5. Acneiforme erupties, 6. Paronychia, 7. Hand-voet syndroom, 8. Radio-dermatitis, 9. Keratosis pilaris, 10. Gevoelige en geïrriteerde hoofdhuid (met of zonder jeuk), 11. Haaruitval.

* Dermocosmetische advies - bijdrage tot de preventie van de ziekteverschijningscriteria. (Lévesque C, Desjardins M, Gagnon J, et al. 2015). Dermocosmetische behandelingen in de preventie van de ziekteverschijningscriteria. Support Care Cancer, 23(10):2079-88, September 2015). Management of dermatologic toxicities related to epidermal growth factor receptor inhibitor therapy across Europe - can we get a consensus? J Cochrane Medical Science, 5:205.

A close-up photograph of a hand holding a small amount of water. The water is dripping and splashing, creating a dynamic and refreshing scene. The background is a soft, out-of-focus bokeh of green and yellow light, suggesting an outdoor setting with sunlight filtering through leaves. The overall mood is clean, natural, and serene.

Dank u voor uw
aandacht



Pierre Fabre